



Ansökan om ändrat slamtömningsintervall

Enligt 33 § föreskrifter om
avfallshantering för Timrå

Fastighetsuppgifter

Fastighetsbeteckning

Sökande

Namn	Personnummer
Adress	Postnummer och ort
Telefon	E-post

Belastningsgraden på avloppsanläggningen

Permanentbostad Fritidshus Annat: _____

Antal personer som normalt nyttjar avloppsanläggningen: _____

Antal månader per år som avloppsanläggningen nyttjas: _____

Uppgifter om avloppsanläggningen

Avloppsanläggningen utförd, år: _____

Finns tillstånd för avloppsanläggningen? Ja Diarienummer: _____

Nej

Slamavskiljare: Trekammarbrunn Tvåkammarbrunn Annat: _____

Fabrikat/märkning slamavskiljare: _____

Är WC är ansluten till slamavskiljaren? Ja Nej

Samavskiljarens våtvoly: _____ m³

Alternativt - slamavskiljarens inre diameter(bredd): _____ m, och
- slamavskiljarens höjd(från slamavskiljarens botten till utloppsledningen): _____ m

Finns T-rör monterat på slamavskiljarens utloppsledning? Ja Nej

Är slamavskiljarens mellanväggar hela? Ja Nej

Vart leds avloppsvattnet efter slamavskiljaren? Infiltration, total längd: _____ m

Markbädd, total längd: _____ m

Annat(t.ex stenkista): _____

Finns det avluftningsrör synliga i anslutning till infiltrationen/markbädden? Ja Nej

Slamtömningsintervall

Slamtömning sker nu med intervallet: _____ Slamavskiljaren tömdes senast: _____

Önskat intervall för slamtömning: 1 ggr/ 2 år 1 ggr/ 3 år

Övriga upplysningar: _____

Underskrift/Betalningsansvarig samt medgivande att mitt ärende med personuppgifter får registreras enl. GDPR, se nedan.

Datum	Namnunderskrift	Namnförtydligande
-------	-----------------	-------------------

Hantering av personuppgifter

När jag skickar in denna blankett samtycker jag till att Timrå kommun behandlar personuppgifterna enligt Dataskyddsförordningen (GDPR). Mer information finns på:
www.timra.se/gdpr

Information om avgift

För handläggning av ärendet tar miljö- och byggnadsnämnden ut en avgift enligt gällande taxa.

Exempel på komponenter i enskilda avlopp och ritningar på olika konstruktioner

Bild 1: Exempel på slamavskiljare i form av en trekammarbrunn där T-röret är inritat i den tredje kammaren. Det finns olika typer av T-rör

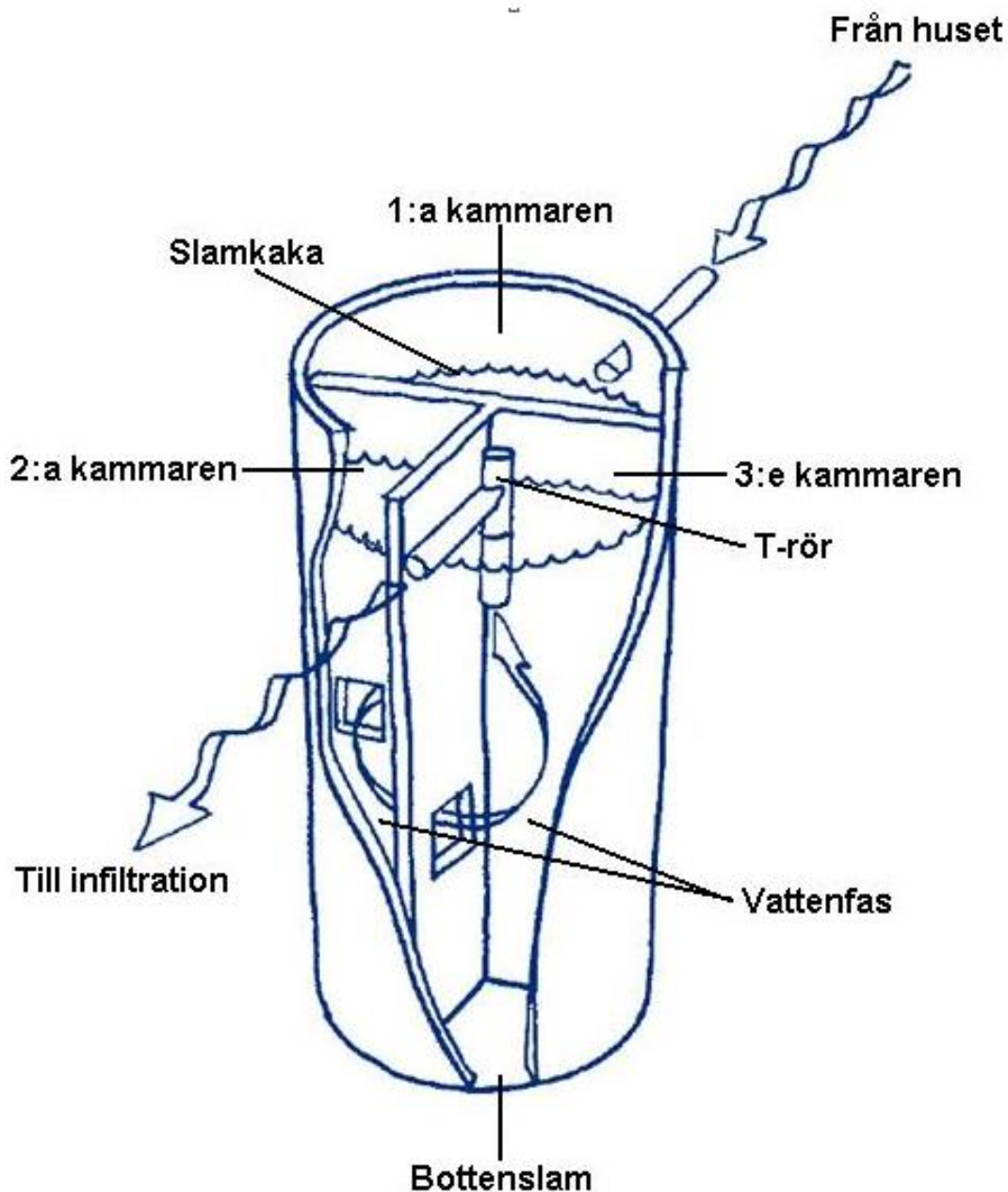


Bild 2: Exempel på infiltrationsbädd med avluftningsrör synliga i änden på spridningsledningarna.

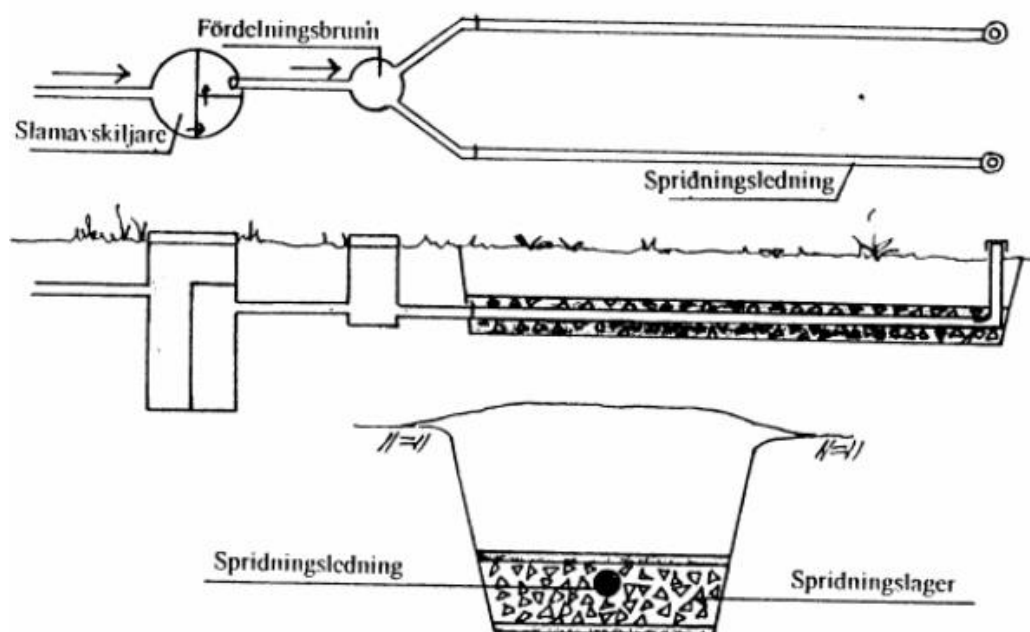
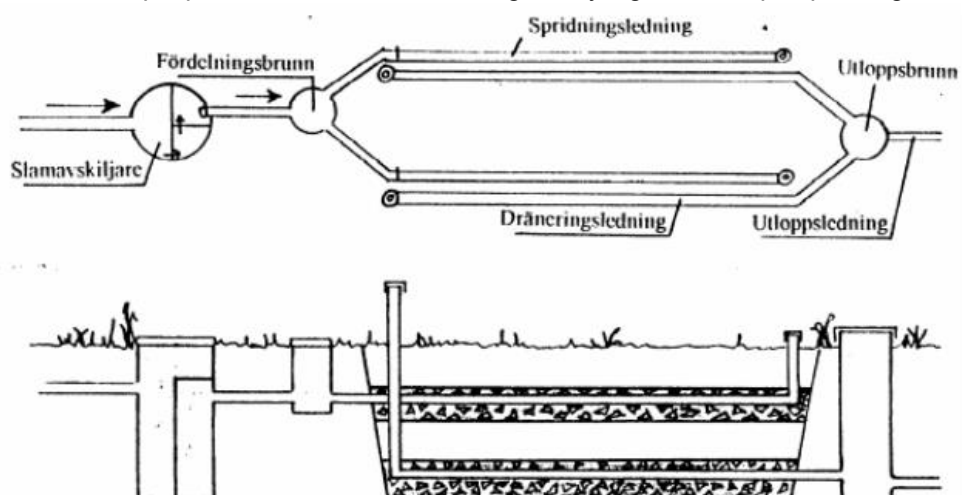


Bild 3: Exempel på markbädd med avluftningsrör synliga i änden på spridnings- och dräneringsledningarna



Skiss på utformning av markbädd (SNV, 1990)

